

MANUAL



Sms-betallänk i Min Gåva

bitnet 


Så här fungerar det

❗ **Gåvobeviset finns inte att skriva ut innan gåvan är betald.**


- ❖ Skapa gåvan som vanligt, när du sen kommer till betalning, så är alternativet för betallänk förvalt. Här fyller du i givarens mobilnummer och gåvobeloppet och klickar på nästa.

Betalning

Leverans av gåvobevis

 Gåvobeviset skrivs ut av dig som förmedlare

Betalningsmetod

 Betallänk (SMS)


Fyll i ditt mobilnummer för betallänk

Gåvobelopp kr

Avgift **35 kr**

Detta är en administrativ avgift som tas ut för att täcka omkostnaderna, det tas inte av gåvomedel utan specificeras separat på kvittot.

Total summa kr

 Information om skattereduktion

TILLBAKA NÄSTA

Betalningsvyn

- ❖ Du får en bekräftelse på att betallänken har skickats.

Gåva har nu skapats och betallänk har skickats



Som givare kan du när som helst kolla hur långt hanteringen är gången på MinGåva.se med följande serienummer: **4972-5497-8996-0770**


 **Gåvobevis**
Klicka på knappen nedan till höger för att skriva ut gåvobeviset

NY GÅVA SKRIV UT GÅVOBEVIS 


Tjänsten tillhandahålls av mingåva.se
Support: [010-151 01 03](tel:010-151 01 03) | kundjansst@mingava.se

Bekräftelse på att länken skickats

- ❖ Gåvogivaren får ett sms med en länk. När givaren sen klickar på länken ser den en bild på gåvobeviset och två alternativ för betalning – kort eller swish. Under bilden på gåvobeviset finns Min Gåva som en tydlig avsändare. Det ger en trygghet för kunden och även kontaktuppgifter till support om det skulle vara några problem.



Vyn som kunden ser när den klickar på länken i sms:et

- ❖ Betalar inte kunden skickas ett påminnelse-sms ut efter två dagar.



bitnet 

019-760 22 60 | support@bitnet.nu